



Vakantieboek Koningsdag 2023



Elk jaar op 27 april, de verjaardag van Koning Willem-Alexander, is het Koningsdag! Een dag vol feestelijke activiteiten, vrijmarkten en oranje tompoezen.

Op Koningsdag bezoekt Koning Willem-Alexander samen met een deel van de koninklijke familie één of twee dorpen of steden in Nederland. Dit jaar brengt hij een bezoek aan Rotterdam!

Voor Nieuwsbegrip is dit extra bijzonder, want Rotterdam is de thuisbasis van Nieuwsbegrip. Daarom maakten we dit jaar een Koningsdagboek.

In dit Koningsdagboek vind je allerlei interessante weetjes over Rotterdam, een lekker recept, leuke activiteiten en nog veel meer.

We wensen je veel leesplezier!

Het Nieuwsbegripteam



Rotterdam, stad van vernieuwing



Op Koningsdag 2023 bezoekt Koning Willem-Alexander samen met zijn familie de stad Rotterdam. Wat weet jij al over deze stad?

Havenstad

Rotterdam is een grote havenstad in Zuid-Holland. De haven van Rotterdam is zelfs de grootste haven van Europa. Er komen enorme schepen aan met spullen en voedsel uit andere delen van de wereld. Om alles goed te laten verlopen, zijn er veel mensen nodig. Er werken dan ook duizenden mensen in de haven van Rotterdam.

Werkstad

In de Tweede Wereldoorlog is Rotterdam gebombardeerd door de Duitsers. In een kwartier tijd werd een groot deel van de stad verwoest. Honderden mensen overleden en duizenden mensen hadden geen woning meer. Rotterdam werd de *Verwoeste Stad* genoemd. Na de oorlog werd er druk gewerkt aan het opbouwen van een nieuwe stad. Er werd besloten een heel andere stad te bouwen dan het oude Rotterdam. Er kwamen bijzondere, moderne gebouwen en er was veel ruimte voor kunst. Rotterdam kreeg toen de bijnaam *Werkstad*. Andere namen voor Rotterdam zijn *R'dam*, *Maasstad* of *Roffa*.

170 liedjes

In Rotterdam wonen meer dan 175 nationaliteiten naast en met elkaar. Een deel van de mensen is in Rotterdam geboren, een deel is er later naartoe gekomen. Al die verschillende culturen zie je terug in de Rotterdamse kunst, muziek, winkels en restaurants. Rotterdam is een stad waar plek is voor iedereen.

Ook Richard de Waardt wil dat iedereen zich thuis voelt in Rotterdam. Hij is een Rotterdamse klokkenspeler. Zijn muziek kun je horen uit verschillende kerktorens in Rotterdam. Hij verzamelde kinderliedjes uit 170 landen waar Rotterdamers vandaan komen. 'Het geeft een welkom gevoel als je een liedje hoort uit je eigen land,' zegt Richard. 'Er kwamen een keer Turkse mensen naar boven. Ze hoorden een bekend liedje en waren nieuwsgierig. Toen heb ik het liedje nog een keer voor ze gespeeld.'



Woordenlijst

de nationaliteit = het land waar je vandaan komt of bij hoort

de cultuur = de manier waarop een groep mensen of een volk leeft

Zoek de 10 verschillen



Fruitijsjes van mango en frambozen (6 stuks)

Hieronder vind je een feestelijk recept voor Koningsdag.

Ingrediënten

- 200 g suiker
- 200 ml kraanwater
- 250 g mangostukjes (diepvries)
- 250 g frambozen (diepvries)

Keukenspullen

- keukenmachine
- 6 ijsvormpjes

Hoe lang duurt het?

20 minuten



Hoe maak je het?

- Doe de suiker met het water in een steelpan. Laat het water koken. Roer tot de suiker is opgelost en zet het vuur uit.
- Laat het suikerwater een halfuur afkoelen.
- Doe de bevroren mango met de helft van het suikerwater in de keukenmachine en pureer dit. Nu heb je sorbetijs.
- Schep het sorbetijs in een bak en zet het in de vriezer tot je het weer nodig hebt.
- Doe de bevroren frambozen met de rest van het suikerwater in de keukenmachine en pureer dit tot het sorbetijs wordt.
- Schep het mango- en frambozenijs om en om in laagjes in de ijsvormpjes.
- Steek de ijsstokjes erin en zet de ijsjes 8 uur of langer in de vriezer.

Uitleg

Dit recept is een **instructietekst**. In een instructietekst lees je hoe je iets moet doen. Of wat je moet doen. Daarom wordt deze tekstsoort ook wel **doe-tekst** genoemd.

Er zijn verschillende soorten instructieteksten.

Bijvoorbeeld:

- een gebruiksaanwijzing of handleiding
- een recept
- regels (bijvoorbeeld regels voor gezond leven, regels voor beleefd zijn)
- tips en adviezen

Vaak beginnen de zinnen in een instructietekst met een **instructie-woord**.

Dat is een woord waaraan je meteen ziet wat je moet doen. Bijvoorbeeld:

- Pak...
- Neem...
- Doe...
- Leg...

Wil je meer leren over welke tekstsoorten er allemaal zijn? Doe dan de leesles **Andere tekstsoort** op www.nieuwsbegrip.nl (met een licentie Zilver en Goud).

Schrijfofdracht: je talent verklaren

Op de vrijmarkt tijdens Koningsdag laten veel kinderen hun talenten zien. In deze schrijfofdracht ga je schrijven over jouw talent.

Wat is een verklaring?

In een verklarende tekst lees je hoe iets komt of waarom iets zo is. Je kunt bijvoorbeeld een natuurverschijnsel, zoals een orkaan, verklaren. Of verklaren waarom games steeds populairder worden. Een verklarende tekst wordt duidelijker wanneer je **verklarende woorden** gebruikt. Voorbeelden van verklarende woorden zijn: *als, dan, want, dat komt door, omdat*.


1 Voorbereiden: Wat ga je schrijven en waarover?

Jij gaat schrijven over iets waar je goed in bent, over een van je talenten. Hierin vertel je ook hoe je hier zo goed in bent geworden. Je geeft dus een verklaring voor dat talent. Bedenk eerst eens waar je goed in bent.

2 Voorbereiden: verklaringen bedenken

- Voordat je iemand iets kunt uitleggen, moet je zelf heel goed weten hoe het zit. Denk goed na over jouw talent. Hoe kan het dat je daar zo goed in bent geworden? De vragen hieronder kunnen je helpen verklaringen te vinden.
 - Wanneer ontdekte je dat talent voor het eerst? Of ontdekte iemand anders het bij jou?
 - Was je er meteen al goed in? Waarom wel of niet?
 - Vond je het meteen al leuk? Waarom wel of niet?
 - Zijn er dingen gebeurd waardoor je er beter in bent geworden?
 - Heeft iemand je geholpen om er beter in te worden? Zo ja, hoe dan?
 - Heb je veel moeten oefenen? Wat denk je dat daardoor gebeurde?
- Maak aantekeningen op een los blaadje.

Vind je het lastig te bedenken wat jouw talent is? **Bedenk dan dat iedereen een talent heeft!** Voorbeelden van talenten zijn: anderen aan het lachen maken, jezelf of anderen mooi maken (met kleding of make-up), goed zijn in tekenen/een vak op school/een sport, anderen helpen, jezelf goed kunnen vermaken, gamen, bakken.



3 Voorbereiden: bespreken wat je gaat schrijven

1. Laat iemand anders je aantekeningen lezen en bespreek ze. Staat je talent er duidelijk in? En zijn er verklaringen gegeven voor hoe je hier zo goed in bent geworden? Ben je iets vergeten op te schrijven?
2. Bespreek met die persoon hoe je de verklarende tekst nog beter kunt maken. Maak hier aantekeningen van.

4 Schrijven: je tekst over je talent schrijven

Schrijf nu de verklarende tekst over je talent. Schrijf duidelijk op waar je goed in bent, en hoe dat zo gekomen is. Zorg ervoor dat er verklarende woorden in je tekst staan. Zorg er ook voor dat de informatie in de tekst in een logische volgorde staat (wat gebeurt er eerst, wat gebeurt er later).

5 Test je tekst: hoe kun je je tekst nog beter maken?

1. Laat je verklarende tekst aan iemand anders lezen.
2. Vraag aan die persoon om na te denken over deze vragen:
 - Is het duidelijk over welk talent het gaat?
 - Is het duidelijk wanneer hij/zij dat talent heeft ontdekt?
 - Is het duidelijk waarom hij/zij er zo goed in is geworden?
 - Staat alles in een logische volgorde?
 - Zijn er in de tekst oorzaak-gevolgwoorden gebruikt?
 - Lopen de zinnen goed en zijn alle woorden goed geschreven?
3. Vraag tips voor hoe je de tekst nog kunt verbeteren. Maak hier aantekeningen van en verbeter je tekst.

Is je tekst af? Dan heb je een mooie verklarende tekst gemaakt over je talent. Laat de tekst eens aan iemand anders lezen en vraag wat zijn of haar talent is.



Lenteweeetjes

Koningsdag valt in de lente. Wat weet jij allemaal over de lente?

De lente begint op 20 maart en eindigt 21 juni. De laatste dag van de lente is ook de langste dag van het jaar.

In de lente beginnen bloemen, bomen en planten weer te groeien en bloeien. Dat komt doordat er meer zon is en dus meer licht. En planten hebben licht nodig om te groeien.

In de lente komen de trekvogels weer terug uit het Zuiden. In de winter zijn ze vertrokken uit het koude Nederland, maar nu komen ze weer terug.

Lente betekent eigenlijk 'het lengen der dagen' (het langer worden van de dagen). En dat is precies wat er in de lente gebeurt.

Je ziet niet alleen meer dieren, maar ook meer vrolijke mensen! Dat komt omdat de dagen langer worden en er meer zon is. Mensen voelen zich daardoor in de lente gelukkiger.


Toch heeft de lente voor veel mensen ook een nadeel: hooikoorts. Mensen met hooikoorts hebben last van rode ogen, jeuk, hoesten en niezen. Ze zijn allergisch voor pollen, dat in de lucht komt als gras, planten en bomen gaan bloeien.

In de lente beginnen veel mensen met de voorjaars schoonmaak. Heb jij de stofzuiger, dweil en stofdoek al uit de kast gehaald?

Rebus


In een rebus worden plaatjes gebruikt om woorden uit te beelden. Maar je moet iets in het woord veranderen zodat er een nieuw woord ontstaat. Bijvoorbeeld een letter in een andere letter veranderen, een letter toevoegen of een letter weghalen.

Kun jij deze rebus oplossen? Als het lukt, komt er een zin tevoorschijn.



De zin is:


Doolhof



Begin bij start en zoek de weg door het doolhof naar het einde. Kun jij deze vogel naar de ingang van het vogelhuisje leiden?

Uitjes in Rotterdam

Woon je in Rotterdam of ben je er als toerist te gast? Je hoeft je niet te vervelen want er is genoeg leuk te doen! We geven een paar tips.



Diergaarde Blijdorp

In Diergaarde Blijdorp zijn de mooiste dieren te bekijken. Je ziet er ijsberen, leeuwen en tijgers. Bij slecht weer kun je het Oceanium bezoeken. Hier sta je oog in oog met dieren die in het water leven.



Villa Zebra

Villa Zebra is een museum voor kinderen tot 12 jaar. Hier kun je niet alleen naar kunst kijken, maar ook zelf je eigen kunstwerk maken.



Watertaxi

In Rotterdam kun je niet in een gewone taxi stappen, maar in een watertaxi. In deze taxi vaar je van de ene plaats naar de andere plaats. Zo kun je de Erasmusbrug vanuit de watertaxi eens van onder bekijken!

WATERTAXI
ROTTERDAM





Maritiem Museum Rotterdam



In het Maritiem Museum leer je van alles over de haven, schepen en de zee. Logisch natuurlijk dat dit museum in de havenstad Rotterdam staat. In de haven van Professor Plons maak je kennis met verschillende schepen, het werk in de haven en hoe spullen, zoals je eigen speelgoed, per schip over de wereld vervoerd worden.



Miniworld Rotterdam



In Miniworld Rotterdam is Rotterdam in het klein nagebouwd. Je ziet de Rotterdamse haven in actie, je kijkt naar Rotterdamse voetbalstadions en je ziet auto's en treinen rondrijden. Iedere 24 minuten wordt het nacht in Miniworld. Dan schitteren de duizenden lampjes in het donker.



SS Rotterdam

SS ROTTERDAM

ROTTERDAM BY WESTCORD

SS Rotterdam is een heel groot cruiseschip dat je gewoon kunt bezoeken in Rotterdam. Je kunt een speciale rondleiding maken op het schip, of lekker wat eten of drinken in het restaurant.



Plaswijckpark



In dit park net buiten het centrum van Rotterdam kun je van alles doen. Zo is er een diertuin, een grote speeltuin waar je binnen en buiten kunt spelen en een verkeerstuin. En dan kun je hier ook nog waterfietsen, minigolf spelen en een rondvaart maken.

Leesbingo

Heb jij al eens gelezen op deze gekke plekken of op deze grappige manieren?

Pak gauw je favoriete boek of tijdschrift en lezen maar!

Je mag pas een vakje op de bingokaart afkruisen als je 10 minuten of langer hebt gelezen.


Veel leesplezier!



LEESBINGOKAART			
ONDER DE TAFEL	IN HET DONKER MET EEN ZAKLAMP	TIJDENS KONINGS DAG	BUITEN
MET EEN ZONNEBRIL OP JE NEUS OF EEN PET OP JE HOOFD	FLUISTEREND	NA HET ETEN	OP DE TRAP
OP JE LIEVELINGSPLEK	MET IETS TE DRINKEN ERBIJ	OP KUSSENS	MET JE JAS AAN
HARDOP, VOOR JE HUIDIER (OF JE KNUFFEL)	MET IETS ORANJE AAN	ZELF INVULLEN	TERWIJL JE EEN SELFIE MAAKT

TIP:

Er zijn vast nog veel meer leuke plekken waar je kunt lezen. Of grappige manieren waarop je kunt lezen. Verzin het maar en maak je eigen leesbingokaart! Of maak er een voor iemand anders. Gebruik hiervoor een los blaadje. Je kunt ook met iemand een leeswedstrijd houden. Wie heeft als eerste alle vakjes van de bingokaart vol?



Rotterdamse woordzoeker

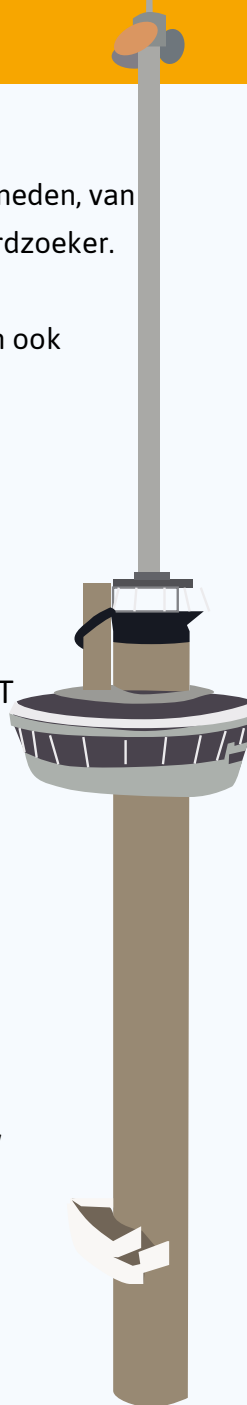
In deze woordzoeker vind je woorden en namen die met Rotterdam te maken hebben. Zoek de woorden op in de woordzoeker. Streep de gevonden woorden door

Let op:

de woorden staan van boven naar beneden, van links naar rechts en schuin in de woordzoeker. Een letter kan bij meerdere woorden gebruikt worden. De woorden kunnen ook achterstevoren staan!


R B O N E V A H Y O H A G
 F O F R A C U L T U U R U
 G M M E B L I J D O R P R
 N B A D W E R K S T A D B
 I A A O E U R O M A S T S
 N R S M M A R K T H A L U
 O D S B E L A T U O B A M
 W E T W A T E R T A X I S
 S M A D R E T T O R S S A
 U E D S L A V I T S E F R
 B N L E N N U T S A A M E
 U T W E D E R O P B O U W
 K Z U I D - H O L L A N D

- ABOUTALEB
- AHOY
- BLIIDORP
- BOMBARDEMENT
- CULTUUR
- ERASMUSBRUG
- EUROMAST
- FESTIVALS
- MAASSTAD
- MAASTUNNEL
- MARKTHAL
- MODERN
- WATERTAXI
- WEDEROPBOUW
- WERKSTAD
- ZUID-HOLLAND
- KUBUSWONING
- HAVEN
- SSROTTERDAM



1. Heb je alle woorden gevonden en doorgestreept? Dan blijft het antwoord over. Schrijf het antwoord hier op:

2. Welke woorden ken je? En welke nog niet? Zoek ze op!




Koningsdag in jouw stad of dorp

Hoe ziet Koningsdag er dit jaar in jouw stad of dorp uit? Maak er een Nieuwsbegriptekest over, of maak er een korte vlog van. Als je een vlog maakt, mag die maximaal drie minuten duren.

De maker van de mooiste, leukste of grappigste tekst of vlog wint een megataart voor de hele klas en een woordenboekschrijf. Dubbele prijzen dus!

Mail je tekst of vlog naar:

prijsvraagnieuwsbegrip@cedgroep.nl



Of stuur je tekening per post naar:

CED-Groep
t.a.v. Prijsvraag Nieuwsbegrip
Postbus 8639
3009 AP Rotterdam

Vergeet dit er niet bij te zetten:

- je naam
- je leeftijd
- de naam van je school
- in welke groep je zit
- dat je meedoet met de wedstrijd van het 'Koningsdagboek'


De inzending moet op 26 mei 2023 binnen zijn!



De inzending moet op vrijdag 26 mei 2023 binnen zijn. In week 23, de week van 5 juni, komt op de website (AVG-proof) te staan wie er gewonnen heeft!

Antwoorden

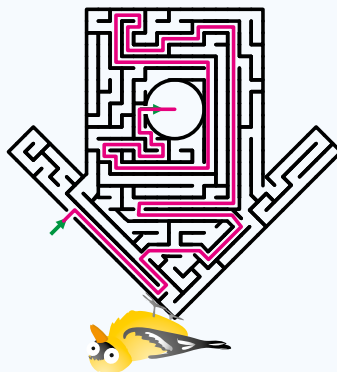
Zoek de verschillen



Rebus

In mei leggen alle vogels een ei

Doolhof



Rotterdamse
woordzoeker:

Het antwoord is: Roffa

