

## Uitleg

### Feest en herdenken op Nederlandse Veteranendag

Op zaterdag 29 juni 2024 is het Nederlandse Veteranendag. Tijdens deze dag in Den Haag worden alle veteranen van Nederland geëerd. Er is die dag in Den Haag van alles te beleven, zowel voor veteranen als voor 'gewone' burgers. Over het wat, hoe en waarom van deze dag lees je meer in de tekst van deze les.

### Deze les

Het actief lezen en de sleutelvragen in **opdracht 1** helpen je om de tekst goed te begrijpen.

In **opdracht 2** vul je een zintuigenschema in. Je kruipt in de huid van een veteraan die aan deze dag deelneemt.

In **opdracht 3** schrijf je een verslag van de Nederlandse Veteranendag voor Omroep West.

Bij **opdracht 4** ontwerp je een flyer om iedereen in Nederland op te roepen de Nederlandse Veteranendag op 29 juni te komen bezoeken.

## OPDRACHT 1 Actief lezen

1. De tekst *Feest en herdenken op Nederlandse Veteranendag* bevat de volgende kopjes:

- Veteranendag in Nederland en daarbuiten
- Veel festiviteiten
- Kameraadschap

Bekijk ook de twee foto's bij de tekst. Wat zie je daarop?



2. Bespreek vervolgens samen:

1. Wat gaat de tekst je vertellen over de Nederlandse Veteranendag, denk je? Wat weet je er zelf al van?
2. Waarom wordt er een Nederlandse Veteranendag georganiseerd, denk je?
3. Zou je zelf de Nederlandse Veteranendag op zaterdag 29 juni willen bezoeken? Leg uit waarom (niet).

3. Lees nu de tekst actief in groepjes. Vul tijdens het actief lezen het werkblad in. Onderstreep of markeer tijdens het lezen de belangrijkste informatie in de tekst, sta stil bij woorden die je nog niet kent en probeer de betekenis ervan te achterhalen, en stel vragen.

4. Lees ná het bespreken van het stukje de sleutelvraag/-vragen bij dat stukje en beantwoord die. Je vindt ze op de volgende pagina.

## Sleutelvragen

Wat is je leesdoel? \_\_\_\_\_

\_\_\_\_\_

Tijdens het lezen	
<b>Inleiding</b>	geen sleutelvraag
<b>Veteranendag in Nederland en daarbuiten</b>	1. Hoe komt het dat de Nederlandse Veteranendag elk jaar op de laatste zaterdag van juni wordt gevierd? Beschrijf het kort, in je eigen woorden.
<b>Veel festiviteiten</b>	2. Wat is er tijdens Nederlandse Veteranendag in Den Haag allemaal te zien en te doen?  3. Hoe kun je ook buiten Den Haag zien dat het Nederlandse Veteranendag is?
<b>Kameraadschap</b>	4. Wat hoopt de organisatie van de Nederlandse Veteranendag nog meer met de Veteranendag te bereiken?
Na het lezen	
5. Voor het lezen van de tekst heb je nagedacht of je de Nederlandse Veteranendag op 29 juni wel of niet wilt bezoeken. Hoe denk je daar nu over, nu je de tekst hebt gelezen? Leg je antwoord uit.	

\_\_\_\_\_

\_\_\_\_\_

\_\_\_\_\_




\_\_\_\_\_

\_\_\_\_\_

## OPDRACHT 2 Een zintuigenschema invullen

In de tekst heb je gelezen over Nederlandse Veteranendag en de veteranen die aan deze dag deelnemen.

- Schrijf in het zintuigenschema hieronder hoe jij denkt dat een veteraan deze dag beleeft met zijn of haar zintuigen. Wat zie je, hoor je, ruik je, proef je en voel je in zijn/haar situatie?

	Je marcheert op zaterdag 29 juni tijdens het defilé langs koning Willem-Alexander.	Je komt na het defilé aan op het evenemententerrein, op het Malieveld in Den Haag.
<b>Wat zie je?</b> 		
<b>Wat hoor je?</b> 		
<b>Wat ruik je?</b> 		
<b>Wat proef je?</b> 		
<b>Wat voel je?</b> 		

- Bespreek met twee andere leerlingen wat jullie hebben opgeschreven.

## OPDRACHT 3 Een verslag schrijven

1. Lees de uitleg over de kenmerken van een verslag.

### Uitleg

In een **verslag** lees je wat iemand **doet of meemaakt**. Of je leest wat ergens **gebeurt**. De volgorde waarin de dingen zijn gebeurd, zijn belangrijk in een verslag.

Vaak is een verslag in de **verleden tijd** geschreven: de schrijver vertelt wat er gebeurde of wat hij meemaakte.

Bijvoorbeeld: *Toen gingen we met het vliegtuig.*

Maar een verslag kan ook geschreven zijn in de **tegenwoordige tijd**.

Bijvoorbeeld: De mensen staan in een lange rij voor de ingang.

Als je een verslag leest, weet je wat iemand heeft gedaan of wat er is gebeurd, zonder dat je er zelf bij was.

Een verslag kun je op verschillende plaatsen tegenkomen. Bijvoorbeeld in een krant of op internet. Maar er zijn ook boeken met verslagen, zoals reisverslagen.

2. De viering van de Nederlandse Veteranendag vindt plaats in Den Haag. Niet alleen de NOS, maar ook de regionale omroep Omroep West doet verslag van deze dag.

Stel, je bent journalist bij Omroep West. Voor de website [omroepwest.nl](http://omroepwest.nl) moet je een verslag schrijven van de Nederlandse Veteranendag van 2024. Bekijk ter inspiratie het verslag van 2023: [www.omroepwest.nl/nieuws/4731069/ruim-100000-veteranen-weer-geerd-voor-hun-inzet-op-zonnige-veteranendag](http://www.omroepwest.nl/nieuws/4731069/ruim-100000-veteranen-weer-geerd-voor-hun-inzet-op-zonnige-veteranendag).

Natuurlijk moet de Veteranendag van 2024 nog plaatsvinden. Toch weet je al een beetje wat er die dag gaat gebeuren, aan de hand van wat je in de tekst hebt gelezen. Schrijf op basis van deze informatie een fictief verslag van de dag. Maak gebruik van het schrijfkader op de volgende bladzijde.

3. Laat je verslag lezen aan een klasgenoot. Geef elkaar tops en tips om jullie verslag nóg beter te maken.

## Veteranendag 2024 succesvol verlopen

Afgelopen zaterdag vond in Den Haag weer de jaarlijkse Nederlandse Veteranendag plaats. Deze dag wordt georganiseerd door

\_\_\_\_\_, omdat \_\_\_\_\_

\_\_\_\_\_

De dag begon traditiegetrouw met: \_\_\_\_\_

\_\_\_\_\_

Vervolgens was er \_\_\_\_\_

\_\_\_\_\_

Dit was \_\_\_\_\_, omdat

\_\_\_\_\_

Daarna \_\_\_\_\_

\_\_\_\_\_

Tot slot \_\_\_\_\_

\_\_\_\_\_

De dag was een groot succes, omdat \_\_\_\_\_

\_\_\_\_\_

Eén van de deelnemers zei: ' \_\_\_\_\_

\_\_\_\_\_ ,

Ook voor kinderen was er genoeg te doen, zoals \_\_\_\_\_

\_\_\_\_\_

De organisatie kijkt terug op een geslaagde dag!

#### OPDRACHT **4** Een flyer ontwerpen

In de tekst heb je gelezen dat je op 29 juni aanstaande zelf de Veteranendag in Den Haag kunt bezoeken. Het is natuurlijk leuk als heel veel mensen dat doen!

Ontwerp daarom een flyer, die je op kunt hangen in jouw stad of dorp. Zoek op internet naar mooie, aansprekende foto's van de Veteranendag die je voor je flyer kunt gebruiken. Je mag ook tekeningen maken. Vergeet niet om op je flyer te vermelden wat er allemaal te doen is voor jong en oud en denk ook aan praktische informatie (waar, wanneer, hoe laat, enz.)

De flyers die jullie ontworpen hebben, hangen jullie op in de klas. Stem samen met je klasgenoten welke flyer jullie het meest aansprekend vinden. Bespreek ook met elkaar waarom dat zo is!

