



## Feest en herdenken op Nederlandse Veteranendag

Op zaterdag 29 juni 2024 is het Nederlandse Veteranendag. Die dag worden alle veteranen van Nederland in het zonnetje gezet. Er is die dag in Den Haag van alles te doen. Niet alleen voor veteranen, ook voor jou! In de tekst van deze les lees je meer over Nederlandse Veteranendag.



### Deze les

Bij **opdracht 1** lees je de tekst *Feest en herdenken op Nederlandse Veteranendag*. Je beantwoordt sleutelvragen.

In **opdracht 2** vul je een zintuigenschema in. Je denkt na over wat je allemaal ziet, hoort, ruikt, proeft en voelt tijdens Veteranendag.

In **opdracht 3** schrijf je een kaart aan een veteraan.

Bij **opdracht 4** maak je een spandoek, dat langs de route kan komen te hangen.

## OPDRACHT 1 Actief lezen

1. De titel van de tekst die je gaat lezen is: *Feest en herdenken op Nederlandse Veteranendag*. Kijk ook naar de kopjes en de foto's van de tekst.
  - a. Wat weet jij al over Veteranendag?  

---

---
  - b. Wat zal de tekst je over dit onderwerp gaan vertellen, denk je?  

---

---
2. Lees de tekst nu actief met je groepje. Denk hardop tijdens het lezen. Maak aantekeningen in de tekst zelf of schrijf ze op het werkblad dat je krijgt.
3. Kom je nog woorden tegen die je niet (goed) kent? Onderstreep deze in de tekst. En probeer samen achter de betekenis van deze woorden te komen.
4. Lees dan de sleutelvraag/sleutelvragen bij dat stukje en beantwoord die samen. Als je het werkblad gebruikt, schrijf dan de antwoorden op de sleutelvragen op het werkblad.

## Sleutelvragen

Groepje van: \_\_\_\_\_

Leesdoel: Na het lezen van de tekst \_\_\_\_\_

| Tijdens het lezen  |   |
|--|---|
| <b>Inleiding</b>   | 1. Wat weet je na het lezen van dit stukje over Nederlandse Veteranendag?   |
| <b>Veteranendag in Nederland</b>   | 2. Waarom wordt de Nederlandse Veteranendag elk jaar op de laatste zaterdag van juni gevierd?   |
| <b>Veel feestelijkheden</b>  | 3. Wat is er tijdens Nederlandse Veteranendag in Den Haag allemaal te zien en te doen?<br><br>4. Hoe kun je ook buiten Den Haag zien dat het Nederlandse Veteranendag is? |
| <b>Vriendschap</b>   | 5. Wat wil de organisatie van de Nederlandse Veteranendag ook met de Veteranendag bereiken?   |
| Na het lezen   |   |
| 6. Ga jij de Nederlandse Veteranendag op zaterdag 29 juni bezoeken? Leg uit waarom (niet). |   |

---

---

---

---

---

---

---

---





---

---

## OPDRACHT 2 Een zintuigenschema invullen

In de tekst heb je gelezen over Nederlandse Veteranendag en de veteranen die aan deze dag deelnemen.


- Schrijf in het zintuigenschema hieronder hoe jij denkt dat een veteraan deze dag beleeft met zijn of haar zintuigen. Wat zie je, hoor je, ruik je, proef je en voel je in zijn/haar situatie?

|   | Je marcheert op zaterdag 29 juni tijdens de optocht langs koning Willem-Alexander. | Je komt na de optocht aan op het Malieveld in Den Haag. |
|---|--|---|
| <b>Wat zie je?</b><br>     |  |   |
| <b>Wat hoor je?</b><br>  |  |   |
| <b>Wat ruik je?</b><br>  |  |   |
| <b>Wat proef je?</b><br> |  |   |
| <b>Wat voel je?</b><br>  |  |   |

- Bespreek met twee andere leerlingen wat jullie hebben opgeschreven.

## OPDRACHT 3 Een kaart schrijven

In de tekst heb je gelezen dat tijdens Veteranendag Nederlandse veteranen in het zonnetje worden gezet. Misschien heb jij geen tijd of zin om op zaterdag 29 juni naar Den Haag te komen, maar je wilt wel graag een veteraan in het zonnetje zetten? Schrijf dan een kaartje naar hem of haar. Schrijf op de kaart waarom je het zo goed vindt wat hij of zij heeft gedaan. Wens hem of haar veel plezier tijdens de Veteranendag. Sluit je kaart af met een groet.



## OPDRACHT 4 Een spandoek maken

Tijdens Veteranendag marcheren alle veteranen in een optocht door de binnenstad van Den Haag. Langs de route staan altijd veel mensen te kijken. Ze klappen en juichen naar de veteranen. Ook hangen er veel spandoeken. Ontwerp samen met je groepje een mooi spandoek dat langs de route gehangen kan worden. Denk aan wat je in de tekst hebt gelezen over veteranen en wat zij gedaan hebben. Wat wil je op jullie spandoek schrijven en tekenen?



Schrijf alles op een groot vel papier. Gebruik grote letters en duidelijke kleuren, zodat goed te zien is wat op jullie spandoek staat. Hang jullie spandoeken op in de klas.