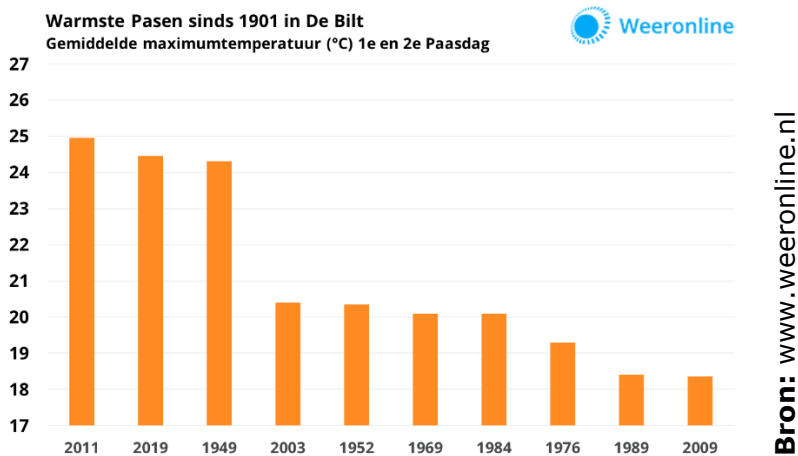


Het is weer Pasen

Jaarlijks vieren we het belangrijkste christelijke feest: Pasen. Het gaat over de kruisiging en wederopstanding van Jezus Christus. Pasen vieren we op eerste en tweede paasdag, maar ook de dagen hieraan voorafgaand zijn belangrijk: Witte donderdag, Goede Vrijdag en Stille Zaterdag.

Veel Nederlanders hopen altijd op lekker weer tijdens Pasen. Helaas is de kans op een zonnige Pasen niet heel groot. Op 47% van de paasdagen lag de maximumtemperatuur tussen 10 en 15 graden. En op maar liefst 28% van de paasdagen lag de maximumtemperatuur beneden 10 graden. Toch zijn er ook paasdagen geweest waarop het wel warm was. Kijk maar in de grafiek hieronder. Je ziet de top 10 warmste Pasen op een rij. De temperatuur die is weergegeven is de gemiddelde maximumtemperatuur van de eerste en tweede paasdag.



a Kijk in de tekst. Op hoeveel procent van de paasdagen lag de maximumtemperatuur hoger dan 15 graden?

b Wat is ongeveer het verschil in graden tussen de gemiddelde maximumtemperatuur van beide paasdagen van 2011 en 2009?

c De weersvoorspellingen geven aan dat we dit jaar een gemiddelde maximumtemperatuur op eerste en tweede paasdag hebben van 17 graden. Wordt dit jaar opgenomen in de top 10 van de Warmste Pasen sinds 1901 in De Bilt? Waarom wel/niet?

Paaseieren van chocola

Bij Pasen horen eieren, en vooral ook veel chocolade-eieren. Je ziet ze dan ook overal al in de schappen liggen. De meest verkochte eitjes zijn de standaard smaken melk, puur en witte chocolade. Maar er zijn ook heel bijzondere eieren. Zo werd in 2012 in Argentinië het grootste handgemaakte chocolade-ei ter wereld gemaakt. Dit ei was 8,5 meter hoog en woog maar liefst 7500 kilogram.



het grootste ei en het duurste ei ter wereld

En het duurste paasei ooit werd gemaakt in Frankrijk en heette *De Diamond Stella Egg*. Het ei kostte maar liefst 75 000 euro en was 60 centimeter groot. Op de buitenkant van het ei zitten in totaal 100 diamanten.

Ook in Nederland zijn wij gek op chocolade-eitjes met Pasen. Een zakje gevulde paaseitjes van 200 gram kost in de supermarkt € 1,99.

a Het ei uit Argentinië is groter dan het ei uit Frankrijk. Hoeveel scheelt het?

b Wat is de prijs van de eitjes in de supermarkt per kilogram?

c  Zou het grootste paasei ter wereld bij jou in de kamer passen? Hoeveel meter houd je over of kom je te kort?

Bakken met chocolade-eitjes

Chocolade-eitjes kun je zo eten, maar je kunt ze ook verstoppen in een taart of zoals hier in de brownies.

Op het briefje hiernaast zie je wat je nodig hebt om ze te maken. En hieronder lees je hoe je ze moet maken.

Bereiding:

Verwarm de oven op 180 graden. Bekleed een bakvorm of ovenschaal met bakpapier.

Smelt de boter en de pure en melkchocolade in een pannetje tot een chocoladesaus.

Klop ondertussen de eieren met de basterdsuiker luchtig met een mixer. Klop de chocoladesaus door de opgeklopte eieren. Spatel daarna ook het

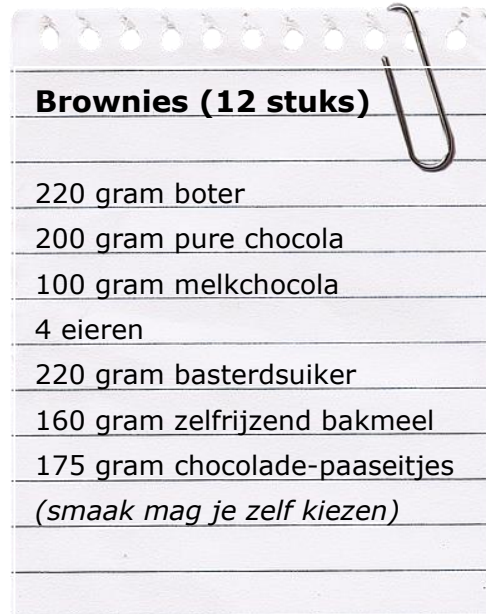
meel er door. Doe het beslag in de bakvorm. Zet de vorm in het midden van de oven.

Bak de brownies ongeveer 30 minuten in de oven. Halveer ondertussen de paaseitjes.

Haal de brownies uit de oven en verdeel de eitjes over de bovenzijde en druk ze er iets

in. Bak de schaal nog 10 minuten. Controleer met een satéprikker of alles goed gaar is.

De brownies moeten nog lekker zacht zijn van binnen maar niet meer vloeibaar. Snijd de brownies in 12 stukken.



a Soraya maakt brownies voor 24 mensen. Ze heeft nog 400 gram zelfrijzend bakmeel in huis. Hoeveel houdt ze over?

b Jan wil brownies maken voor 18 mensen. Hoeveel basterdsuiker heeft hij nodig?

c Jan stopt het bakblik met het beslag om 12.47 uur in de oven. Hoe laat zijn de brownies klaar?

Extra: Rekenspelletjes met eieren voor Pasen

21-en met paaseieren

Je hebt ongeveer 30 paaseieren nodig, waarin de getallen 1 tot en met 10 geschreven staan.

Hoe gaat het spel?

Iemand anders, die niet mee doet met het spel, verstopt de eieren in huis of in de tuin. Daarna gaan jullie eieren zoeken. Blijf zoeken totdat je bijna of precies 21 punten hebt. Als je meer dan 21 punten hebt, dan ben je af. Je moet dus wel op tijd stoppen met het zoeken van eieren. Wie het dichtst bij 21 punten is, heeft gewonnen.

Eierrace


Je hebt hiervoor 2 lepels, 2 eieren, een startstreep en een eindstreep en een stopwatch nodig.

Hoe gaat het spel?

Je speelt het spel met 2 personen. Eerst leg je alle twee het ei op de lepel. Dan ga je klaarstaan bij de startstreep. Iemand anders telt af ... en daarna ren je zo hard mogelijk naar de eindstreep. Als het ei eraf valt, moet je opnieuw beginnen. Als je de eindstreep haalt met het ei nog op de lepel, stopt de tijd. Hoe snel ben jij?

Tips:

- Kook de eieren van tevoren!
- Je kunt het spel moeilijker maken door de lepel in je mond te doen, in plaats van vast te houden met je handen.



NIEUWSREKENEN

STAPPENPLAN REKENEN

STAP 1

Ik kijk naar de tekst en ik let op:

- de titel
- het plaatje
- de getallen
- de tabel of de grafiek

- Waar zal het over gaan?

Ik lees de tekst en ik let extra op:

- de getallen
- de rekenwoorden

- Begrijp ik wat ik lees?

- Begrijp ik de tabel of de grafiek?

Ik lees de rekenvraag

- Begrijp ik de vraag?

STAP 2

Ik bedenk hoe ik de rekenvraag oplos

- Weet ik welke informatie ik nodig heb?

- Is een kladblaadje misschien handig? Om het uit te rekenen of te tekenen?

STAP 3

Ik beantwoord de rekenvraag

STAP 4

Ik controleer of mijn antwoord kan kloppen